

# SOUYI®

## 取扱説明書（保証書付）

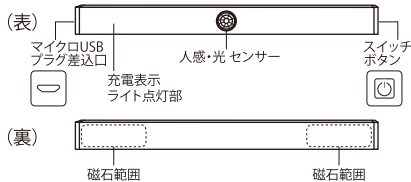
- ご使用前にこの説明書をよくお読みのうえ正しくお使いください。
- 雨など水が多く当たる場所への設置はしないでください。
- 本製品は取付け場所によって粘着が弱かったり、しっかり固定できない場合があります。製品落下による破損やケガにご注意ください。
- 本製品を分解や改造をしないでください。火災、感電、故障の原因となります。
- 火気の近くに設置しないでください。故障の原因となります。
- 粘着テープで本製品を設置する場合、表面が塗装されている場所への設置はお控えください。万一、取り外すことがあった場合、塗装が剥がれる原因となります。

## 人感センサーLEDライト

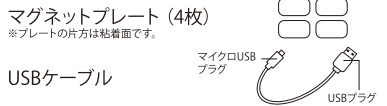
品番：SY-103



### 各部の名称



### 付属品



### 製品の使用方法

**警告** 1 衛生のため、定期的な乾らき布巾で掃除が必要です。本体を分解することは禁止となります。  
2 本製品は高温場所に置かないでください。防水ではないので、ご注意ください。

1. USBケーブルのマイクロUSBプラグを本体のマイクロUSBプラグ差込口に繋げて充電してください。(充電にはUSBアダプター<別売品>か、パソコンが必要になります。)



※充電時は、充電表示ライトが【赤】に点灯し、充電が完了すると【緑色】に点灯します。

2. 本体のスイッチボタンを押してモードを切替えてください。  
※初めてお使いになる際は、スイッチボタンを何度か押して【点灯】したのを確認してからモード切替えをしてください。

【点灯】→押す→【人感・光センサー】→押す→【消灯】



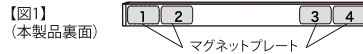
●人感・光センサーモードに設定した後、直ぐには感知しない場合がありますが故障ではありません。しばらく暗い場所に取付けて様子みてください。

※人感・光センサーは感知すると自動で点灯し、約20秒経過すると自動で消灯します。  
※感知範囲は、角度/約120°、距離/約3mまで感知します。  
※人感・光センサーモード時は明るい場所では点灯しません。

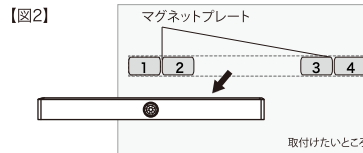
3. 本商品を取付ける。(本製品は磁石を搭載しているので鉄製の場所に簡単に取付けることができます。)  
※木・壁紙・プラスチックなど磁石では取付けられない場所には、付属品のマグネットプレートを使用し本製品を取付けてください。  
※本製品裏面の磁石部分は両端だけです。マグネットプレートを壁などに張付ける場合は、十分に注意してください。

### マグネットプレート貼付け方

①マグネットプレートの粘着保護フィルム(白)を剥がしてから、もう片方の保護フィルム(青)側を本製品の両端に2枚ずつ計4枚付ける。(※粘着面を本製品側に貼らない!)【図1】



- ②本製品をマグネットプレートを付けたまま、取付けたい場所に貼付けます。(マグネットプレートの粘着面が貼付くようにしっかり押付ける。)  
③本製品だけをゆっくり取り外し、貼付けたマグネットプレートの表面の保護フィルム(青)を剥がす。【図2】



※マグネットプレートは一度貼付けると剥がれにくく、また一度剥がすと粘着力が低下しますので、貼付けには十分に注意してください。

### 製品の仕様

人感センサーLEDライト	
USB電源	5V 1A 0.5W (充電)
バッテリー(容量)	500mAh (リチウムイオン電池)
光度	150 ルーメン
自動消灯機能	20秒後に自動で消灯
発光色	白色
感知範囲	角度/約120° 距離/約3m
連続使用時間	2時間
製品サイズ	210 × 19.17 mm
付属品	・LEDライト本体 ・付属品 (マグネットプレート、USBケーブル)
生産国	中国

※製品の外観および仕様は予告なく変更することがあります。

### 保証書

品名：人感センサーLEDライト	品番：SY-103
お買い上げ日	保証期間 (お買い上げ日から)
年 月 日	3ヶ月

### ソウイジヤパン株式会社

●修理、使いかた、お手入れなどに関するご相談・ご依頼は、下記へご連絡ください。

お客様サポートセンター  
0570-003-688

※上記番号がご利用いただけません場合 03-6431-8328  
受付時間：月曜日～金曜日 (祝日および弊社の休日を除く) 10:00～17:30  
〒141-0031 東京都品川区西五反田1-24-4 タキゲンビル10F  
メールでのお問い合わせ: info@souji-japan.com  
ホームページ: http://www.souji-japan.com