

## 保証書

品名：マルチ卓上ヒーター		品番：SY-096
お買い上げ日 年 月 日		販売店名・住所・電話番号・ご注文番号（ネット購入者）
保証期間（お買い上げ日から） <b>1年間</b>		
お客様	お名前	
	電話番号：	
	ご住所：（〒      —      ）	

※ 購入日を証明するレシートまた送り状などを必ず添付してください。

### 【保証規定】

取扱説明書、本体貼付ラベル等の注意書きに従った正常な使用状態で保証期間内に万一故障した場合には、無償修理いたします。修理をご依頼になる場合は、ソウイジャパン株式会社までご連絡ください。

保証期間内でも次の場合は有償修理になります。

1. 使用上の誤りおよび不当な修理や改造による故障または損傷
2. お買い上げ後の落下、移動など輸送上の破損および設置時の破損または損傷
3. 火災、塩害、ガス害、地震、風水害、落雷など天災地変による故障または損傷
4. 指定以外の電源電圧を加えたことによる故障または損傷
5. 一般の家庭以外（業務用または業務用に近い長時間の使用）で使用した場合の故障または損傷
6. 保証書の提示がない場合
7. 保証書にお客様、お買い上げ日、販売店名の記入がない場合、あるいは字句を書きかえられた場合
8. ご使用後のキズ、変色、汚れ、および保管上の不備による故障または損傷
9. 不具合の原因が本製品以外（外部要因）による場合

本保証書は日本国内においてのみ有効です。（This warranty is valid only in Japan）

保証書は再発行しませんので紛失しないよう大切に保管してください。

この保証書は本書に明示した期間、条件のもとにおいて無償修理をお約束するものです。したがってこの保証書によって、お客様の法律上の権利を制限するものではありません。

お客様の個人情報は、本製品にかかわる業務においてのみ利用します。第三者が不当に触れることのないよう、弊社規定に基づき責任を持って管理いたします。

### 【お問い合わせ】

輸入・販売元：ソウイジャパン株式会社



**0570-003-688**

E-mail : info@souyi-japan.com

受付時間：月曜日～金曜日（祝日および弊社の休日を除く）10：00～17：30

〒141-0031 東京都品川区西五反田1-24-4 タキゲンビル10F

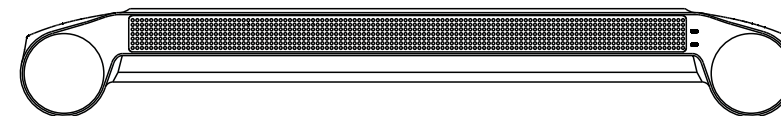
# SOUYI®

## 取扱説明書（保証書付）

ご使用前に、この取扱説明書を良くお読みの上、正しくお使いください。  
お読みになった後は、いつでも見られるところに保管してください。

## マルチ卓上ヒーター





品番：SY-096
















ソウイジャパン株式会社

# 安全上のご注意

ご使用前にこの「安全上のご注意」と本説明書をよくお読みいただき、正しくお使いください。お読みになったあとはいつでも見られる場所に必ず保管してください。安全上のご注意は、製品を安全に正しくお使いいただき、あなたや他の人への危害や財産への損害を防ぐために、いろいろな絵表示をしています。

 <b>警告</b> 誤った使い方をしたときに、人が死亡または重傷を負う可能性が想定される内容を示しています。
 <b>注意</b> 誤った使い方をしたときに、人が傷害を負う可能性が想定される内容を示しています。
 誤った使い方をしたときに、人が傷害を負う可能性が想定される内容を示しています。
 この記号は、禁止される行為を表しています。

 <b>警告</b>	
 <b>分解禁止</b> 修理、改造、分解しないでください。火災、感電の原因になります。内部の点検・修理は販売店にご依頼ください。	 <b>禁止</b> 電源コードや電源プラグが傷んでいたり熱くなったり、コンセントの差し込みがゆるい時は使用しないでください。感電やショート、火災の原因になります。
 <b>禁止</b> 電源プラグはコンセントに根元まで確実に差し込んでください。ショートによる火災・感電の原因になります。	 <b>禁止</b> たこ足配線や延長コードなどの定格を超える使い方をしないでください。火災の原因になります。
 <b>禁止</b> 交流 100V 以外では使用しないでください。火災・感電の原因になります。	 <b>禁止</b> 排出口の隙間にピンや針金などの金属や異物を入れないでください。感電や故障、火災の原因になります。
 <b>プラグを抜く</b> お手入れや点検・移動の際は必ず電源プラグをコンセントから抜いてください。感電やけがの原因になります。	 <b>禁止</b> 本体を水につけたり、水をかけないでください。水回り、風呂場など湿気のある場所では使用しないでください。火災・感電の原因になります。
 <b>プラグを抜く</b> ご使用後は必ず電源スイッチを切り、電源プラグをコンセントから抜いてください。発煙、発火、感電の恐れがあります。	 <b>禁止</b> 可燃性スプレーを本体にかけたり、引火性のもの、可燃性のもののそばで使用しないでください。火災の原因になります。
 <b>濡れ手禁止</b> 濡れた手で電源プラグの抜き差しをしないでください。感電・やけど・けがの原因になります。	 <b>!</b> 異常、故障時にはすぐに使用を中止し、電源プラグをコンセントから抜いてください。火災、感電の恐れがあります。

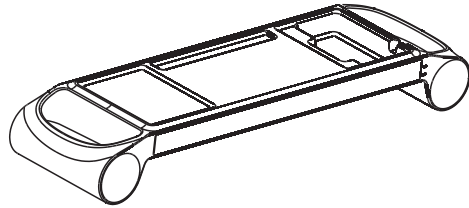
 <b>警告</b>	
 <b>禁止</b> 電源プラグのほこりは定期的にとってください。ほこりがたまると、ショートや過熱、故障の原因になります。	 <b>禁止</b> お子さまのいたずらにご注意ください。倒したり上に乗ったりしないようにご注意ください。けがや感電、故障の恐れがあります。

 <b>注意</b>	
 <b>禁止</b> 本体を長持ちさせるため24時間以上使用したら約1時間、電源をオフにしてください。故障の原因になります。	 <b>禁止</b> お出かけ時は電源をオフにしてください。故障や事故の原因となることがあります。
 <b>禁止</b> 本体を移動するときは電源を切った後本体が冷めてから移動してください。けがや火傷の原因になります。	 <b>禁止</b> お子さまのみで使用させないでください。乗ったり寄りかかったりしないでください。本体に強い衝撃を与えないでください。けがや感電、故障する恐れがあります。
 <b>禁止</b> ほこりや粉塵の多い場所では使用しないでください。また、倒した状態では使用しないでください。故障やショート、火災の原因になります。	 <b>禁止</b> 火気や高温の物の近くで使用しないでください。ショートや火災の原因になります。
 <b>!</b> 水平で安定した場所で使用してください。けがや故障の原因になります。	 <b>禁止</b> 直射日光の当たる場所や高温になる場所では使用しないでください。熱による変形や変色、故障の原因になります。
 <b>禁止</b> 本体をアルコール、シンナーなどの薬品で拭かないでください。塗装を傷つけたりプラスチックを傷める原因になります。	 <b>!</b> 電源プラグを抜くときはコードを引っ張らずプラグを持って抜いてください。断線や感電、ショート、発火の原因になります。
 <b>禁止</b> 暖房やガス器具の近くや、引火性のあるところ、雨や水のかかるところでは使用しないでください。故障や火災、感電の原因になります。	 <b>禁止</b> 屋外で使用しないでください。また電源が入っている時は移動しないでください。破損や故障、事故の原因になります。
 <b>禁止</b> 子供だけで使わせたり、幼児の手の届く場所やペットの近くで使用しないでください。火傷や低温火傷、けがや感電の恐れがあります。	 <b>禁止</b> 長時間のご使用はおやめください。また、体調不良のときやお体に違和感を感じたら直ぐにご使用をやめてください。

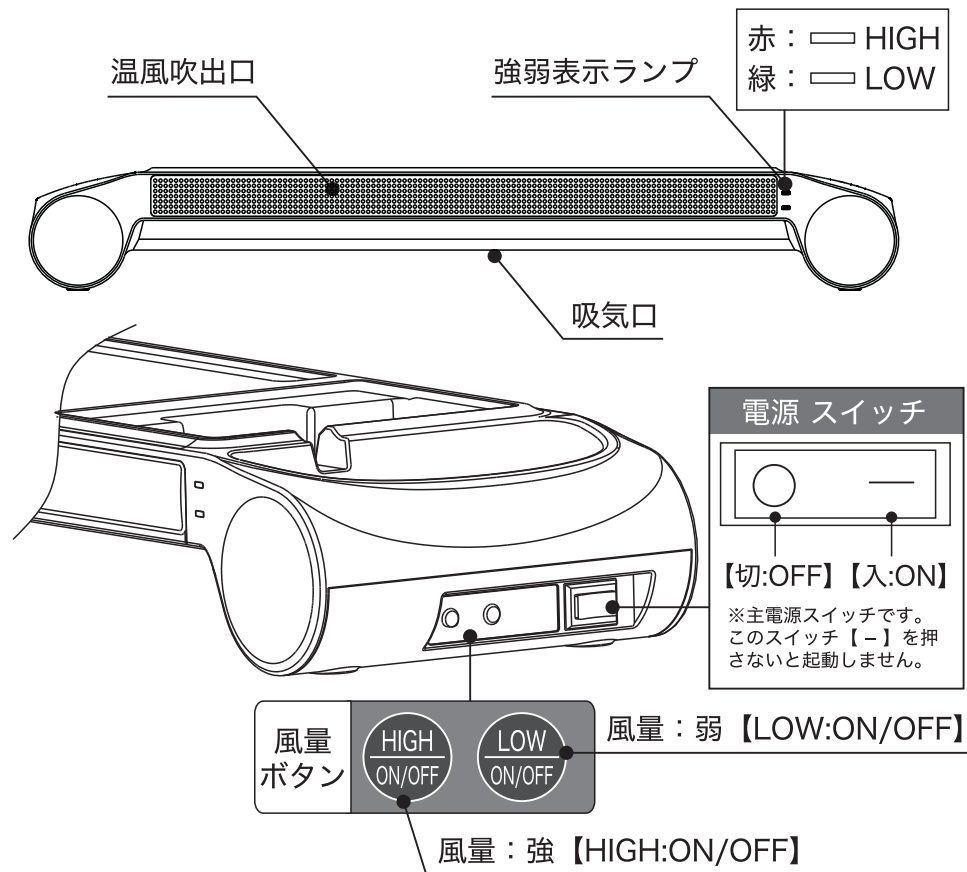
**注意** 運転中と運転停止後しばらくは、温風吹出口にさわらないでください。運転中と運転停止後しばらくは、温風吹出口が高温になっていますので、さわらないでください。さわると火傷の危険があります。

## 製品案内

【マルチ卓上ヒーター】は寒い日に手先、足先を温める他、身の回りの細かな物の整理やパソコン台としても使える多機能ヒーターです。



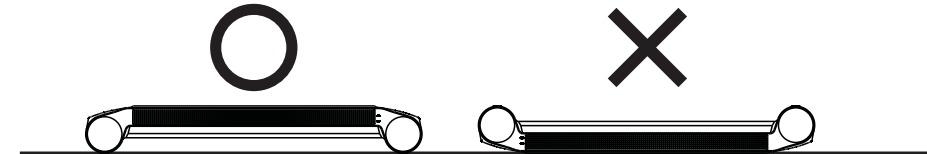
## 各部の名前



## ご使用前に

### 【設置について】

◆本体上部を下に向けて置かないでください。



◆水平で安定した場所で使用してください。  
・不安定な場所での使用は絶対にしないでください。  
・倒したり、けがや破損の原因になります。

◆本体を移動するときは、電源を切って本体の熱が冷めてから行ってください。  
・けがや火傷の原因になります。

### 【使用するコンセントを確かめる】

◆コンセントの定格容量を超えた使い方は火災の原因になります。必ず定格容量以下でご使用ください。

### 【設置場所の周囲を確かめる】



- コンセントの真下に設置しないでください。
- カーテンやタオルなどで吸気口および温風吹出口をふさぐ可能性のある場所には設置しないでください。
- 燃えやすいものやスプレー缶などを近くに置かないでください。火災の原因になります。

## 使用方法

1.商品と繋がっているコードをコンセントに差します。

2.電源スイッチの【-】押して主電源を入れます。

※この電源スイッチが【-】になっていないと起動しません。

3.お好みに合わせて風量の【HIGH：ON/OFF】か【LOW：ON/OFF】のボタンを押してください。

※温風が出ると温風吹出口が熱くなりますので温風吹出口には触れないでください。火傷の恐れがあります。

※風量が【HIGH:ON/OFF】の強になっている場合は強弱表示ランプ【HIGH】のところ赤色に点灯し、風量が【LOW:ON/OFF】の弱になっている場合は強弱表示ランプ【LOW】のところ緑色に点灯します。

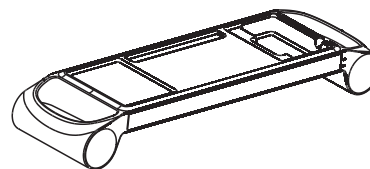
4.使用後は、温風の風量【HIGH】をお使いの場合（強弱表示ランプ赤色点灯）は【HIGH：ON/OFF】のボタンを押して温風を切ってください。また風量【LOW】をお使いの場合（強弱表示ランプ緑色点灯）は【LOW：ON/OFF】のボタンを押して温風を切ってください。

※温風【HIGH】または【LOW】が正常に切れると強弱表示ランプが点灯しなくなります。


5.電源スイッチ【○】を押して主電源を切ります。

※電源を切った後も温風吹出し口が熱くなっていますので、直ぐには触らないでください。火傷の恐れがあります。

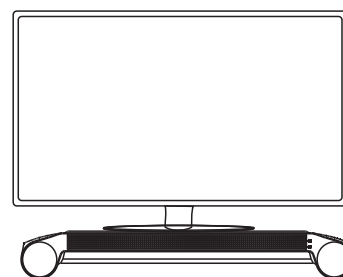
## 活用方法



●本体の上に仕切りがあるので、ヒーターとしてご利用して頂く他に、身の回りの整理に役立ちます。



●パソコンの前に本体を置きパソコンの周りの物を整理できます。またキーボードを本体の下に収納することもでき便利です。



●本体の上にパソコンを乗せてもお使い頂けます。本体にパソコンを乗せることでパソコン画面と目線が並行になり正しい姿勢でデスクワークができます。



注意

※本体は起動すると温風吹出口が熱くなります。くれぐれもお使いのパソコンや大切な物が温風吹出口には触れないようにご注意ください。またパソコンの大きさによっては本体の上にパソコンを乗せた際に不安定になる可能性があります。安定性がない場合はパソコンの乗せるのはおやめください。けがや火傷、故障の原因になります。

## 使用上の注意



※本機は用途に応じてさまざまな場所へ設置できますが、使い方を誤ると重大な事故の原因になります。下記注意事項をよくお読みになり安全にお使いください。

- 吸気口をふさがないでください。機器内部の温度が上昇し、故障や火災の原因になります。
- お子様やペットが近づかない場所で使用してください。火傷をする危険があります。
- 他の暖房器具や自動掃除機ロボットなどを近づけないようにしてください。機器の誤作動や故障の原因になります。
- こたつの中で使用しないでください。火災の原因になります。
- ソファや折り畳んだタオルなど不安定で柔らかい物の上で使用しないでください。火災の原因になります。
- テーブルなどの下に配置した場合は本機の上部にある可燃物や液体の落下にご注意ください。
- ほこりが溜まりやすい環境での設置は避けてください。



※長時間のご使用はおやめください。また、体調が悪い日や、使っていて体調が悪くなった場合には直ぐにご使用をおやめください。

## お手入れ



※必ず電源を切り、本機が十分冷えてから電源プラグを抜きお手入れをしてください。



※温風吹出口/吸気口はひと月に1回程度で掃除をしてください。ほこりがたまると、煙やにおい、機能低下、火災などの原因になります。

### 【温風吹出口/排気口】

- ・掃除機などを使用してほこりを取り除いてください。  
※お手入れ後、はじめて運転をしたときは温風吹出口から臭いが出たり取り残したほこりが飛び出すことがありますが、すぐに収まれば問題ありません。

### 【本体】

- ・柔らかい布に水を含ませて固くしぼって拭いてください。汚れがひどいときは、水で薄めた中性洗剤を柔らかい布に含ませ、固くしぼって拭いてください。  
※水をかけたり、水に沈めたりしないでください。  
※アルコール、ベンジン、シンナーなどは使用しないでください。

### 【電源コード、電源プラグ、コンセント接続部】

- 電源コード、電源プラグ
  - ・乾いた布で拭いてほこりを取ってください。  
※お手入れの際、強く圧迫したり叩いたり、引っばらないでください。
- コンセント接続部
  - ・コンセントを含め、電源プラグとの間にほこりが溜まっている時は電源プラグをはずしてほこりを取り除いてください。放置するとトラッキング現象の発生原因になります。

トラッキング現象とは・・・  
コンセントへ長期間差し込み続けることにより、コンセント接続部にほこりなどが堆積し、空気中の湿気を吸収し微小な漏電スパークによる発熱で電源プラグが炭化し、最悪の場合は発火に至る現象。

## 故障かな？と思ったら

使用中に異常が生じた場合は、修理を依頼される前に本書をよくお読みのうえ、以下の項目を確認してください。

症状	考えられる原因・処置
動作しない	<ul style="list-style-type: none"><li>電源プラグをコンセントに差し込んでください。</li><li>電源スイッチが入っているか確認してください。</li><li>風量ボタンがONになっているか確認してください。</li></ul>
温かくならない	<ul style="list-style-type: none"><li>風量ボタン【HIGH】をONにしてみてください。</li></ul>
異臭がする	<ul style="list-style-type: none"><li>はじめてご使用になるときは、製品の塗装のにおいや煙が発生することがありますが、異常ではありません。ご使用にともない次第になくなります。</li><li>温風吹出口、吸気口の汚れが原因でにおいが発生することがありますので掃除をしてください。</li></ul>

それでも解決できないときは、お買い上げの販売店または弊社にお問い合わせください。



警告

※ご自分での分解・修理・改造はおやめください。

## 製品仕様

品番	SY-096
電源	AC100 V 50/60 Hz
消費電力	強 260W / 弱 170W
外形寸法	約 590 (幅) × 160 (奥行) × 70 (高さ) mm
質量 (重量)	約 1.7 kg (本体のみ)
風量	強・弱 (2段階)
温度フューズ	150°C
コード長	約 1.5 m
主な材質	ABS樹脂
付属品	取扱説明書 (保証書)
生産国	中国

※製品の外観および仕様は予告なく変更することがあります。

## 保証とアフターサービス

- 保証書 (本書裏表紙) に必ず「販売店名」「お買い上げ日」などの記入をお確かめになり、保証内容などをよくお読みいただき、お買い上げのレシートとともに大切に保管してください。
- 保証期間はお買い上げ日より1年間です。
- 製品に異常のある場合は、お客様ご自身で修理したり、分解することは危険です。手を加えずに、弊社までご連絡ください。
- ご不明な点や修理に関するご質問は、お買い上げの販売店または弊社までお問い合わせください。