

保証書

| | | |
|--------------------------------|----------------------|--------------|
| 品名：温風ふとんクリーナー | | 品番：SY-062 |
| お買い上げ日 年 月 日 | | 販売店名・住所・電話番号 |
| 保証期間（お買い上げ日から） 1 年 間 | | |
| お客様 | お名前 | |
| | 電話番号： | |
| | ご住所：（〒 — ） | |

※ 購入日を証明するレシートまた送り状などを必ず添付してください。

【保証規定】

取扱説明書、本体貼付ラベル等の注意書きに従った正常な使用状態で保証期間内に万一故障した場合には、無償修理いたします。修理をご依頼になる場合は、ソウイジャパン株式会社までご連絡ください。

保証期間内でも次の場合は有償修理になります。

1. 使用上の誤りおよび不当な修理や改造による故障または損傷
2. お買い上げ後の落下、移動など輸送上の破損および設置時の破損または損傷
3. 火災、塩害、ガス害、地震、風水害、落雷など天災地変による故障または損傷
4. 指定以外の電源電圧を加えたことによる故障または損傷
5. 一般の家庭以外（業務用または業務用に近い長時間の使用）で使用した場合の故障または損傷
6. 保証書の提示がない場合
7. 保証書にお客様、お買い上げ日、販売店名の記入がない場合、あるいは字句を書きかえられた場合
8. ご使用後のキズ、変色、汚れ、および保管上の不備による故障または損傷
9. 不具合の原因が本製品以外（外部要因）による場合

本保証書は日本国内においてのみ有効です。（This warranty is valid only in Japan）

保証書は再発行しませんので紛失しないよう大切に保管してください。

この保証書は本書に明示した期間、条件のもとにおいて無償修理をお約束するものです。したがってこの保証書によって、お客様の法律上の権利を制限するものではありません。

お客様の個人情報は、本製品にかかわる業務においてのみ利用します。第三者が不当に触れることのないよう、弊社規定に基づき責任を持って管理いたします。

【お問い合わせ】

ソウイジャパン株式会社

TEL：03-6431-8328

〒141-0031 東京都品川区西五反田1-24-4 タキゲンビル10F

受付時間：月曜日～金曜日（祝日および弊社の休日を除く） 10：00～17：30

メールでのお問い合わせ: info@souyi-japan.com

ホームページ： <http://www.souyi-japan.com>

SOUYI®

取扱説明書（保証書付）

ご使用の前に、この取扱説明書を良くお読みの上、正しくお使いください。
お読みになった後は、いつでも見られるところに保管してください。

温風ふとんクリーナー

品番：SY-062

















ソウイジャパン株式会社

安全上のご注意

ご使用前にこの「安全上のご注意」と本説明書をよくお読みいただき、正しくお使いください。お読みになったあとはいつでも見られる場所に必ず保管してください。

安全上のご注意は、製品を安全に正しくお使いいただき、あなたや他の人への危害や財産への損害を防ぐために、いろいろな絵表示をしています。

| |
|--|
|  警告 誤った使い方をしたときに、人が死亡または重傷を負う可能性が想定される内容を示しています。 |
|  注意 誤った使い方をしたときに、人が傷害を負う可能性が想定される内容を示しています。 |
|  誤った使い方をしたときに、人が傷害を負う可能性が想定される内容を示しています。 |
|  この記号は、禁止される行為を表しています。 |

|  警告 | |
|--|--|
|  分解禁止 修理、改造、分解しないでください。 火災、感電の原因になります。 内部の点検・修理は販売店にご依頼ください。 |  運転中は温風に触れないでください。 やけどの原因になります。特にお子さまはご注意ください。 |
|  電源プラグはコンセントに根元まで確実に差し込んでください。 感電やショート、発火の原因になります。 |  禁止 UV ランプの点灯中または使用直後は UV ランプに触れないでください。 けがの原因になります。 |
|  濡れ手禁止 濡れた手で電源プラグの抜き差しをしないでください。 感電の恐れがあります。 |  プラグを抜く お手入れの際は必ず電源プラグをコンセントから抜いてください。 感電やショート、発火の原因になります。 |
|  禁止 交流 100V 以外の電源に接続しないでください。 火災や感電の原因になります。 |  禁止 幼児や子供の手の届く所で保管しないでください。また、小さなお子様のみで使わせないでください。 事故・故障・けがの原因になります。 |
|  禁止 水・湿気の多い場所では使用しないでください。 感電や漏電、火災、故障の原因になります。 |  禁止 点灯中の UV ランプは直視しないでください。 目の痛みや視力障害の原因になります。 |
|  異常・故障時にはすぐに使用を中止してください。 火災・故障・やけどやけがの原因になります。 <ul style="list-style-type: none">●運転中ときどき止まる●異常な音がする●焦げ臭いニオイがする●本体が異常に熱い | |

製品仕様

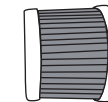
| | |
|-------------|-----------------------------|
| 品 番 | SY-062 |
| 定 格 電 圧 | AC100 V |
| 定 格 周 波 数 | 50/60 Hz |
| 消 費 電 力 | 350 W |
| 運 転 音 | 65 dB |
| U V ラ ン プ | 6 W |
| 集 塵 容 積 | 0.6L |
| 吸 引 仕 事 率 | 30 W |
| 本 体 サ イ ズ | 約幅 224 × 奥行 368 × 高さ 130 mm |
| 質 量 (重 量) | 約 1.35 kg |
| 電 源 コ ー ド 長 | 約 4.0 m |
| 主 な 材 質 | ABS樹脂 |
| 付 属 品 | 取扱説明書（保証書） |
| 生 産 国 | 中国 |

※製品の外観および仕様は予告なく変更することがあります。


別売品

消耗品はお買い上げの販売店または公式オンラインストア（ソウイジャパン）で当社純正品をお買い求めください。
ソウイジャパン <http://www.souyi-japan.com>

温風ふとんクリーナー HEPA 専用 排気
フィルターです。毎日使用で約半年から
1 年を目安に交換してください。
また、排気が悪くなったり、臭いを感
じるようになったらお取り替えください。



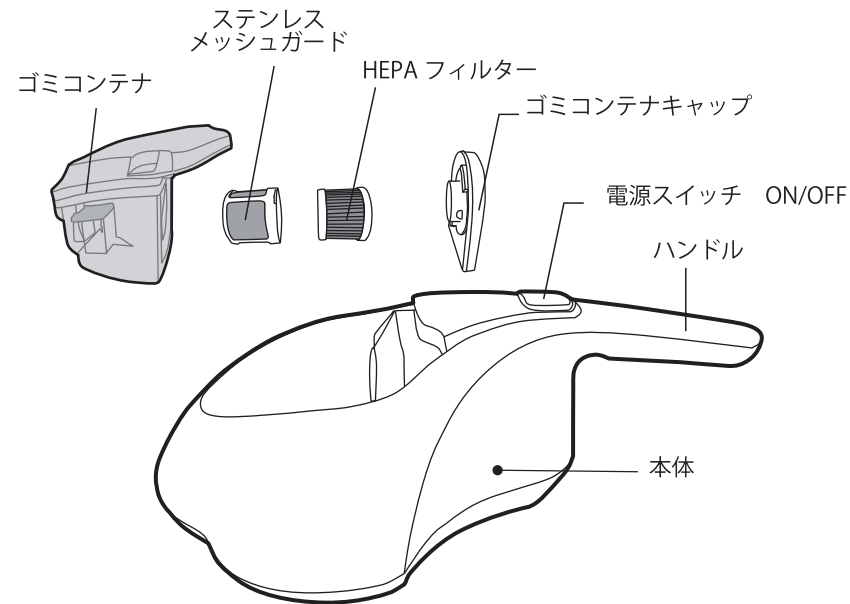
温風ふとんクリーナー 専用 交換 UV ランプ
殺菌灯。毎日使用で約半年から 1 年を目安
に交換してください。
また、ランプが点灯できなくなったらお取り
替えください。



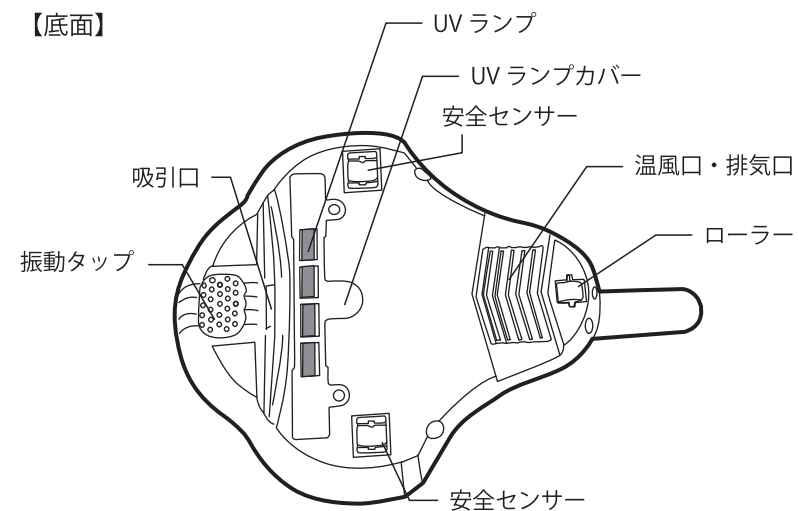
保証とアフターサービス

- 保証書（本書裏表紙）に必ず「販売店名」「お買い上げ日」などの記入をお確かめになり、保証内容などをよくお読みいただき、お買い上げのレシートとともに大切に保管してください。
- 保証期間は お買い上げ日より 1 年間です。
- 製品に異常のある場合は、お客様ご自身で修理したり、分解することは危険です。手を加えずに、弊社までご連絡ください。
- ご不明な点や修理に関するご質問は、お買い上げの販売店または弊社までお問い合わせください。

各部の名称



【底面】



使用方法

1. 電源コードをコンセントに差し込む

2. 電源スイッチを押して電源を入れる

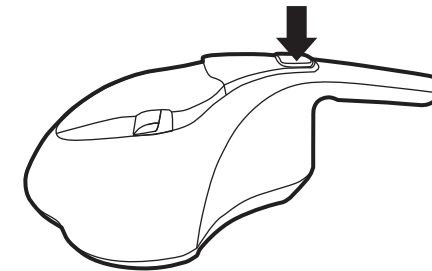
電源スイッチを押すとたたき機能が作動し、温風が出て吸引します。また、本体底面を対象物に当てると安全センサーが作動し UV ランプが点灯します。

※UV ランプを直視しないでください。

※温風は時間が経つと約 50℃くらいになりますので、温風に直接触れないでください。

※電源を入れてすぐは冷風ですが、30 分後には最大 57℃まで上昇します。

やけどの原因になりますので、絶対に温風口には手などを近づけないでください。



3. 使い終わったら電源スイッチを押して電源を切る

※UV ランプの交換について

◆ランプが点滅したり、破損した場合はランプの交換が必要になります。交換の際は弊社までご連絡ください。

※部屋の環境温度が低いときは、使用直後ランプがちらついたり、点灯するまで時間がかかったりすることがあります。異常ではありませんので、そのままご使用ください。

※ UV ランプは目に悪影響に及ぼす恐れがありますので、UV ランプ点灯が見えない構造になっており、点灯確認の場合は裏側の安全センターを同時に押して頂けると確認できます。

お手入れ

■ゴミコンテナのお手入れ

1. ゴミコンテナの取っ手を上に引き出し本体から外します。
2. ゴミコンテナからフィルターとステンレスメッシュガードを引き出します。
3. ゴミコンテナに溜まったゴミを捨てます。
4. ゴミコンテナにフィルターとステンレスメッシュガードを戻します。

【注意】 電源スイッチをオフにして、コンセントから外した状態で行ってください。吸引力が低下するので、ゴミがいっぱいになる前に捨ててください。

※ゴミコンテナは水洗いできます。その際は十分に乾燥させてからご使用ください。



■フィルターの外し方

片手でゴミコンテナを持ち、もう一方の手でゴミコンテナキャップの中央の少し出っばっている部分を持って、左右交互に少しずつ手前に引き出してください。

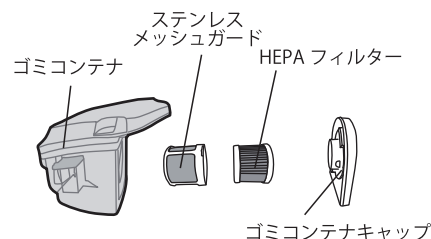



■フィルターとステンレスメッシュガードのお手入れ

1. ステンレスメッシュガードからフィルターを取り分解し、HEPAフィルターに付着したホコリを掃除機で取り除きます。

※HEPA フィルターの水洗いはお勧めしません。
万が一、水洗いした場合は十分乾燥させてからご使用ください。

2. ステンレスメッシュガードは水洗いし、十分に乾燥させてください。



3. フィルターとステンレスメッシュガードを元の状態に組み立て、ゴミコンテナキャップをします。
4. ゴミコンテナにステンレスメッシュガードとフィルターを取り付け、本体にセットします。

⚠ 注意

| | |
|--|--|
| 禁止 火気に近づけないでください。 故障の原因になります。 | 注意 定期的に電源プラグの清掃を行ってください。 ゴミが付着すると感電やショート、発火や故障の原因となります。 |
| 注意 使用後は電源プラグを抜いてください。 劣化により感電、ショート、火災の原因になります。 | 禁止 排気口をふさがないでください。 故障や発火の原因になります。 |
| 禁止 延長コードやテーブルタップを使用しないでください。 故障や発火の原因になります。 | 禁止 本体をアルコールやシンナーなどの薬品で拭かないでください。 塗料を傷つけたり、プラスチックを傷めます。 |
| 禁止 UV ランプを目や皮膚に当てないでください。 目の痛みや視力障害、けがの原因になります。 | 禁止 一般家庭以外の用途に使用しないでください。 それ以外の使用は保証の対象になりません。 |

使用上のご注意

- ◆本製品は室内専用です。屋外ではご使用にならないでください。
- ◆本製品は掃除用です。それ以外の目的でご使用にならないでください。
- ◆ベッドカバー、ふとん、まくら、ソファ、カーペットなどの布製品にのみご使用ください。
- ◆液体や湿ったゴミ、粉末状のゴミ、ガラスや針などの鋭利なもの、粘着性のあるものなどを吸わないでください。
- ◆必ずフィルターを取り付けてご使用ください。
- ◆フィルターは専用のものをお使いください。
- ◆お子様、身体・知覚に障害がある方がお使いの際は保護者が付き添って、その責任において安全に十分配慮してご使用ください。
- ◆ゴミコンテナがいっぱいになる前に早めに溜まったゴミを捨ててください。いっぱいになると吸引力が低下します。
- ◆人や動物の目や皮膚に UV ランプの光を直接当てないでください。
- ◆温風に直接触れないでください。