


# 封面

## 双面彩色印刷 5折页，共12版 157g铜版纸

## 折叠尺寸：70x70mm 展开尺寸：420x70mm

**SOUYI® 取扱説明書(保証書付)**

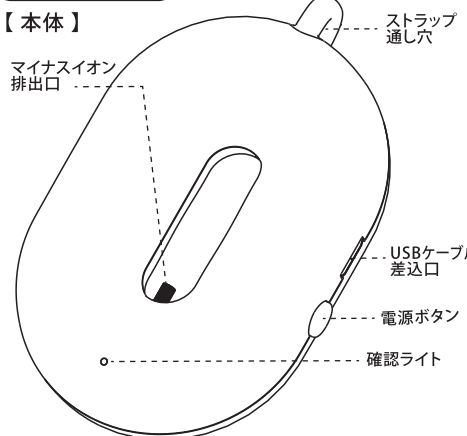
首かけ空気清浄機 スタンドセット付  
品番: SY-129



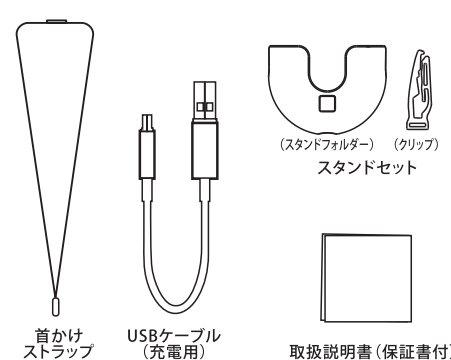
ソウイジャパン株式会社

**各部の名前**

【本体】



**付属品**



**使い方**

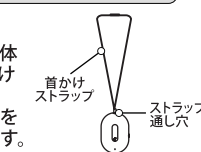
① 本体を充電する。

- 付属品のUSBケーブル(充電用)を使用して、本体を充電します。(USB-AC変換アダプターは付属されていません。お持ちのパソコンやUSB-AC変換アダプターをご使用頂くか、市販のものをご購入ください。)
- 充電時間: 約1時間(※使用環境により異なります。)
- 満充電で駆動時間は約10時間(※使用環境により異なります。)
- ※ 充電中: 確認ライトは【赤色】に点灯
- ※ 充電完了: 確認ライトは【緑色】に点灯
- ※ 充電しながら起動した場合: 【オレンジ色】に点滅

充電しながらのご使用(起動)は可能ではありますが、故障や不具合の原因にもなりかねますので、オススメはしません。

② 商品を使用する。

- 首にかけて使う場合は、本体のストラップ通し穴に首かけストラップを取り付けます。
- ※ 本体に首かけ用ストラップを付けなくてもご使用頂けます。



**使い方**

③ 電源を入れる。

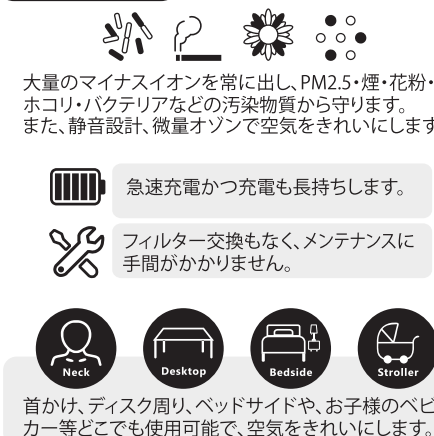
- 電源ボタンを押すと起動します。
- 起動中マイナスイオンを常に排出し汚染物質を除去します。

マイナスイオン排出部に触れたり 困ったりしないでください。

**確認ライトの詳細一覧**

赤	充電中	赤色点灯
赤	起動中の充電のお知らせ <small>(起動時/起動中、充電がなくなると赤色点滅します。充電をしてください。)</small>	赤色点灯
緑	充電完了	緑色点灯
緑	起動時	緑色点滅
赤	充電しながら起動	オレンジ色点滅

**機能と特徴**



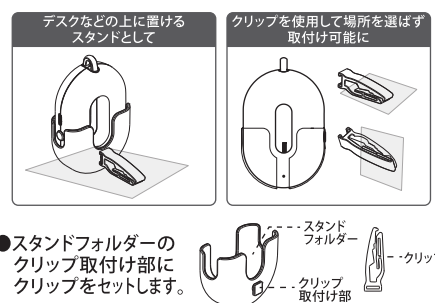
大量のマイナスイオンを常に出し、PM2.5・煙・花粉・ホコリ・バクテリアなどの汚染物質から守ります。また、静音設計、微量オゾンで空気をきれいになります。

急速充電かつ充電も長持ちします。

フィルター交換もなく、メンテナンスに手間がかかりません。

首かけ、デスク周り、ベッドサイドや、お客様のベビーカー等どこでも使用可能で、空気をきれいになります。

**スタンドセットの使い方**

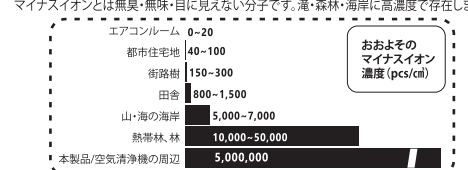


- スタンドフォルダーのクリップ取付け部にクリップをセットします。

本体を取り付けたい場所に 応じて、クリップの向きを変えて、スタンドフォルダーに取り付けることが可能です。

**機能と特徴**

周囲のマイナスイオン濃度を上げて空気を新鮮にきれいにします。



※ 本製品の空気清浄機のオゾン濃度はテストで認証されており、本製品を使用している場合、濃度は0.0014ppm(0.003mg/m)未満であると検出されています。空気清浄製品の安全基準は0.05ppmなので、本製品の0.0014ppmはわずか2.8%となります。

**ご注意**

- ・水やその他液体を本製品に入れたりしないでください。
- ・本製品に水をこぼしたり、落としたりして破損や正常に動作しない場合は、直ぐに使用を中止してください。
- ・マイナスイオン排出部に触れたり、困ったりしないでください。
- ・高温の場所では本製品を使用しないでください。
- ・可燃性爆発物のある環境・直射日光・ヒーターなどの暖房器具からは遠ざけて使用・保管してください。
- ・メーカーが推奨するアクセサリのみを使用してください。
- ・本製品を分解または修理しないでください。
- ・本製品は、電子機器の安全規制に適合しています。製品及びEUのCE認証に準拠しています。心臓ペースメーカーや呼吸器を使用する人は、本製品を使用する前に医師などに必ず相談の上ご使用ください。
- ・小さなお子様のご使用は保護者の監督下でお願いします。

**お手入れ**

- ・お手入れを行う前に、本製品の電源をオフにしてください。
- ・本製品の外側が汚れている場合は、清潔で柔らかい乾いた布で拭き取ってください。洗剤などは使用しないでください。
- ※ お手入れ後、本製品を起動させるときは、本製品が確実に乾燥しているのを確認してから起動を行ってください。

**お困りのとき**

- 本製品が起動しない/表示ランプが点灯しない。  
→ 本製品が動作しているか確認をしてください。  
→ 充電が完全に無くなっている可能性があります。(再度充電をして起動するかの確認をしてください。)
- 表示ランプが5秒間点滅し続けた後、本製品の電源が切れる。  
→ バッテリーの残量がありません。充電をしてください。
- 本製品から異音がる。  
→ 本製品を静かに振ってください。  
→ 異音がる場合は使用を中止し、ご購入店舗またはメーカーサポートへお問い合わせください。
- 充電中、表示ランプが点灯しない。  
→ 本製品と充電用USBケーブルが確実に接続されているか確認をしてください。

※ その他、製品に問題がある場合は販売代理店またはメーカーにお問い合わせください。不正な修理や分解は保証が無効になったり製品の破損や人体への障害リスクが生じる場合があります。

**製品仕様**

品名	首かけ空気清浄機 スタンドセット付
品番	SY-129
JAN	ホワイト: 4571390305786
付属品	USBケーブル(充電用)、首かけストラップ、スタンドセット、取扱説明書(保証書付)
入力電圧	3.7V(バッテリー)、5V(USB電源)
消費電力	0.5W
マイナスイオン濃度	5,000,000pcs/cm <sup>3</sup>
製品の寸法	7.9 x 5 x 2 cm
重量	約30g
充電時間	約1時間 ※使用環境により異なります。
駆動時間	約10時間 ※使用環境により異なります。
使用環境温度	(動作時)-10℃~40℃ (保管時)-20℃~60℃

CE RoHS FC

**保証書**

品名: 首かけ空気清浄機 スタンドセット付 / 品番: SY-129

お買い上げ日	保証期間 (お買い上げ日から)
年 月 日	<b>3カ月</b>

ご注文番号(ネットでご購入のお客様)/ご購入先/連絡先/レシートなど(上記を記載して商品と一緒に大切に保管してください。)

**お客様サポートセンター**

**0570-003-688**

受付時間: 月曜日~金曜日 (祝日および弊社の休日を除く) 10:00~17:30  
〒141-0031 東京都品川区西五反田 2-13-6 セラヴィ 3F  
メールお問い合わせ: info@souyi-japan.com  
ホームページ: http://www.souyi-japan.com ソウイジャパン株式会社